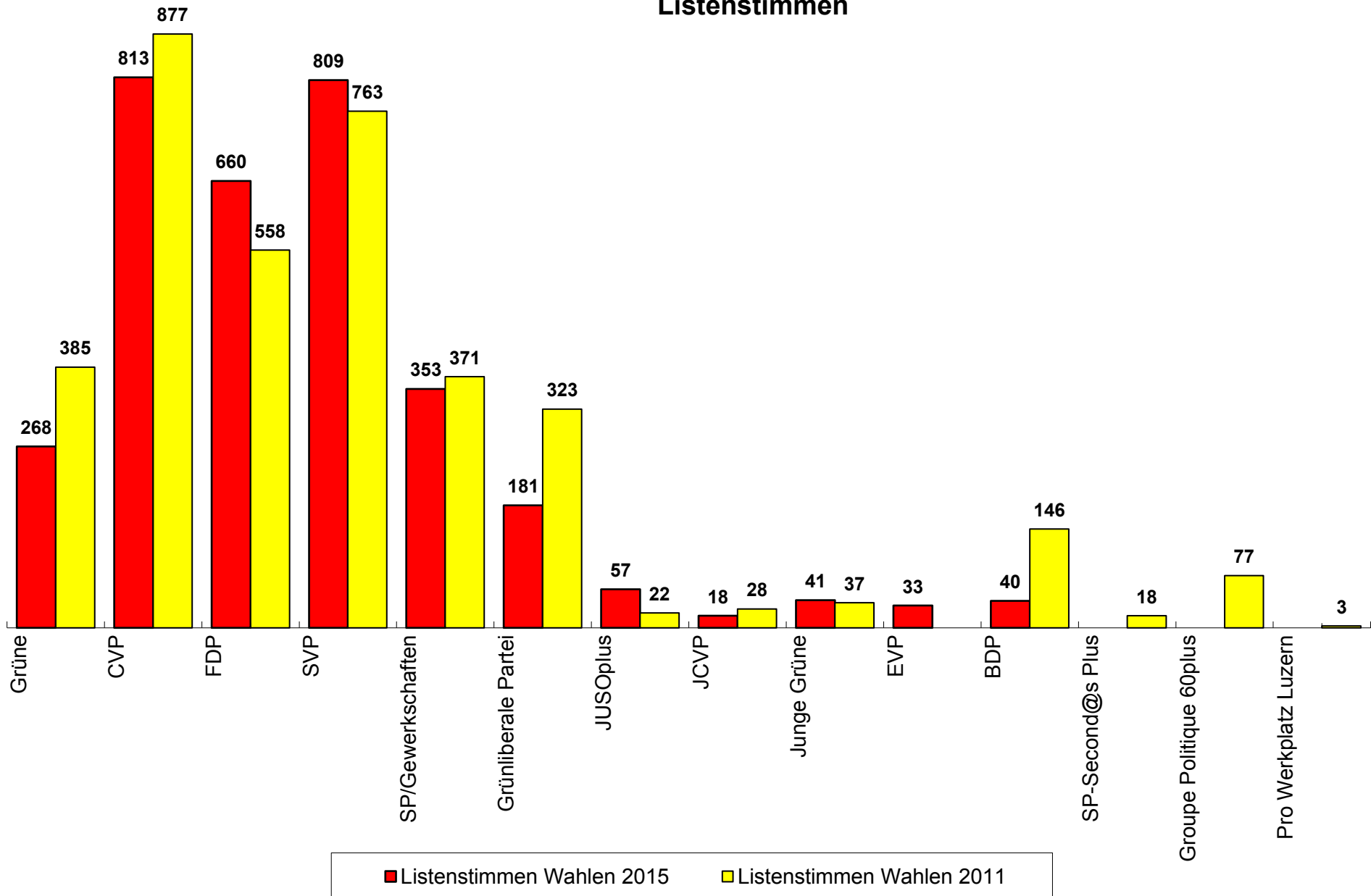


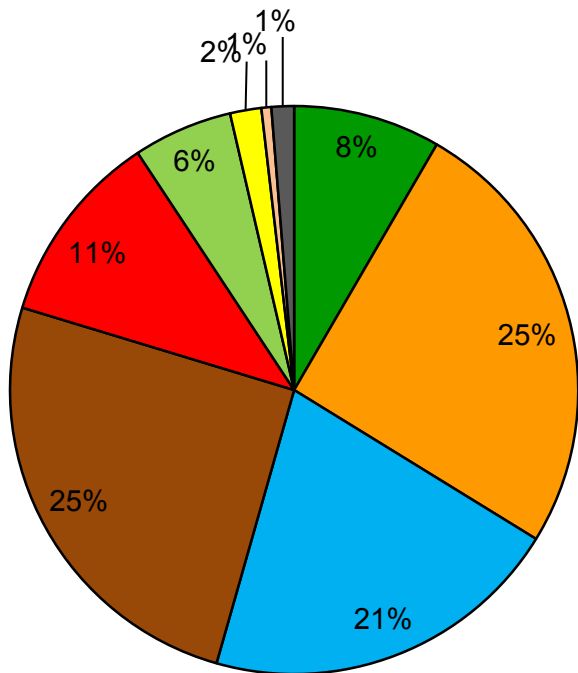
## Neuwahl Kantonsrat 29. März 2015

Stimmberechtigte	Eingelegte Wahlzettel			Leere Wahlzettel		Ungültige Wahlzettel			Gültige Wahlzettel			Stimmbeteiligung	
<b>9'451</b>	<b>3'489</b>			<b>15</b>		<b>25</b>			<b>3'449</b>			<b>37%</b>	
Listenstimmen und Blankolisten	Liste	Listen Unverändert	Listen Verändert	Listenstimmen Wahlen 2015	Listenstimmen Wahlen 2011	Listenstimmen Differenz	Listenstimmen 2015 in %	2011	Parteistimmen Wahlen 2015	Parteistimmen Wahlen 2011	Parteistimmen Differenz	Parteistimmen 2015 in %	2011
Grüne	1	70	198	<b>268</b>	385	<b>-117</b>	<b>8.2%</b>	<b>10.7%</b>	<b>8'804</b>	12'434	<b>-3'630</b>	<b>8.7%</b>	<b>11.2%</b>
CVP	2	183	630	<b>813</b>	877	<b>-64</b>	<b>24.8%</b>	<b>24.3%</b>	<b>25'763</b>	27'302	<b>-1'539</b>	<b>25.4%</b>	<b>24.6%</b>
FDP	3	183	477	<b>660</b>	558	<b>102</b>	<b>20.2%</b>	<b>15.5%</b>	<b>19'443</b>	17'616	<b>1'827</b>	<b>19.2%</b>	<b>15.9%</b>
SVP	4	568	241	<b>809</b>	763	<b>46</b>	<b>24.7%</b>	<b>21.1%</b>	<b>24'759</b>	22'363	<b>2'396</b>	<b>24.4%</b>	<b>20.1%</b>
SP/Gewerkschaften	5	132	221	<b>353</b>	371	<b>-18</b>	<b>10.8%</b>	<b>10.3%</b>	<b>10'592</b>	11'445	<b>-853</b>	<b>10.4%</b>	<b>10.3%</b>
Grünliberale Partei	6	93	88	<b>181</b>	323	<b>-142</b>	<b>5.5%</b>	<b>9.0%</b>	<b>5'604</b>	8'490	<b>-2'886</b>	<b>5.5%</b>	<b>7.6%</b>
JUSOplus	7	17	40	<b>57</b>	22	<b>35</b>	<b>1.7%</b>	<b>0.6%</b>	<b>1'956</b>	753	<b>1'203</b>	<b>1.9%</b>	<b>0.7%</b>
JCVP	8	3	15	<b>18</b>	28	<b>-10</b>	<b>0.5%</b>	<b>0.8%</b>	<b>590</b>	1'289	<b>-699</b>	<b>0.6%</b>	<b>1.2%</b>
Junge Grüne	13	22	19	<b>41</b>	37	<b>4</b>	<b>1.3%</b>	<b>1.0%</b>	<b>1'683</b>	1'352	<b>331</b>	<b>1.7%</b>	<b>1.2%</b>
EVP	15	14	19	<b>33</b>		<b>33</b>	<b>1.0%</b>		<b>944</b>		<b>944</b>	<b>0.9%</b>	
BDP	16	25	15	<b>40</b>	146	<b>-106</b>	<b>1.2%</b>	<b>4.0%</b>	<b>1'269</b>	3'875	<b>-2'606</b>	<b>1.3%</b>	<b>3.5%</b>
SP-Second@s Plus					18	<b>-18</b>		<b>0.5%</b>		812	<b>-812</b>		<b>0.7%</b>
Groupe Politique 60plus					77	<b>-77</b>		<b>2.1%</b>		3'192	<b>-3'192</b>		<b>2.9%</b>
Pro Werkplatz Luzern					3	<b>-3</b>		<b>0.1%</b>		100	<b>-100</b>		<b>0.1%</b>
Zwischentotal		1'310	1'963	<b>3'273</b>	3'608	<b>-335</b>			<b>101'407</b>	111'023	<b>-9'616</b>		
Blankolisten			176	<b>176</b>	147	<b>29</b>			<b>2'063</b>	1'627	<b>436</b>		
Total		1'310	2'139	<b>3'449</b>	3'755	<b>-306</b>	100%	100%	<b>103'470</b>	112'650	<b>-18'796</b>	100%	100%


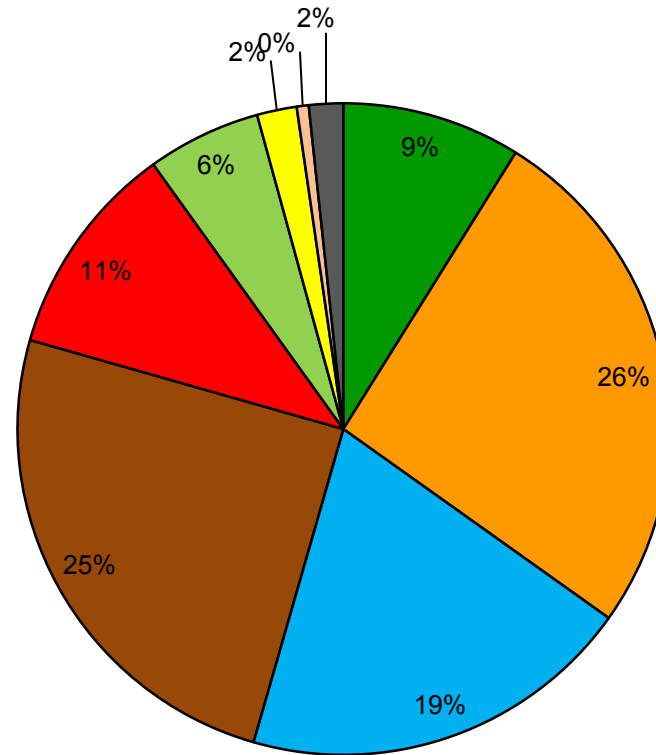
## Neuwahl Kantonsrat 2015 Listenstimmen



### Neuwahl Kantonsrat 2015 Listenstimmen in Prozenten



### Neuwahl Kantonsrat 2015 Parteistimmen in Prozenten



## Horwer Kandidatinnen und Kandidaten

Koch Hannes, neu	Liste 1	Grüne	—
Wiesel Caroline, neu	Liste 1	Grüne	—
Bider Markus, neu	Liste 2	CVP	—
Dissler Esther, neu	Liste 2	CVP	—
Zemp Thomas, neu	Liste 2	CVP	—
Burkard Ruedi, bisher	Liste 3	FDP	✓
Röllli Urs, neu	Liste 3	FDP	—
Zemp Gaudenz, neu	Liste 3	FDP	✓
Imfeld Oliver, neu	Liste 4	SVP	—
Zimmermann Marcel, bisher	Liste 4	SVP	✓
Bühler Basil, neu	Liste 5	SP	—
Röösl Schuler Claudia, neu	Liste 5	SP	—
Imhof Alexander, neu	Liste 7	JUSOplus	—
Mathis Fabian, neu	Liste 7	JUSOplus	—
Wehrle Joel, neu	Liste 7	JUSOplus	—
Brun Lukas, neu	Liste 13	Junge Grüne	—
Bun Linda, neu	Liste 13	Junge Grüne	—
Mumenthaler Daniel, neu	Liste 15	EVP	—
Häfliger Anton, neu	Liste 16	BDP	—
Kuhn Dimitri, neu	Liste 16	BDP	—
Léchenne Anita, neu	Liste 16	BDP	—
Léchenne Yves, neu	Liste 16	BDP	—
Saladin Jamila, neu	Liste 16	BDP	—
Stalder Albert, neu	Liste 16	BDP	—

## Ergebnis Kanton

Legende:

✓ gewählt

— nicht gewählt